



# GALINDO

Especialistas en útiles de limpieza



Catálogo de Productos



# GALINDO

Especialistas en útiles de limpieza

Talleres Galindo, S.A. es de las pocas empresas de nuestro país que están especializadas en la fabricación propia de útiles de limpieza.

Son tres las generaciones de esta familia que trabajan en la empresa creada hace más de 42 años.

Siempre apostando por la innovación y la calidad en la producción de carros de limpieza, hostelería, ceniceros, papeleras, etc. ofreciendo todas las garantías a través de sus distribuidores.





**GALINDO**  
Especialistas en útiles de limpieza

# Índice

## Index

<b>Carros</b> <i>Trollies</i>	4
<b>Papeleras</b> <i>Wastepaper</i>	28
<b>Papeleras Cenicero</b> <i>Combined waste paper baskets / ashtrays</i>	32
<b>Grandes Superficies</b> <i>Superstores</i>	38
<b>Papeleras Reciclaje</b> <i>Recycle Bins</i>	48
<b>Hotel y Equipaje</b> <i>Hotels and Baggage</i>	53
<b>Baño</b> <i>Toilette</i>	60

# Carros

## Trollies



**GALINDO**  
Especialistas en útiles de limpieza



# GALINDO



# Carros transporte lencería - Plástico Polipropileno

Draperly Transport trollies - Made of polypropylene plastic



## Mod. 10\*

Carro 4 bandejas de plástico polipropileno, color gris, cromado, 2 bolsas plastificadas, asas telescópicas, ruedas de 125 Ø. Se fabrica en acero inox. 18/8.  
MEDIDAS: Abierto: L 147 x AN 56 x AL 128  
Cerrado: L 100 x AN 56 x AL 128  
CAPACIDAD BOLSA: 114 Lts./c.u.

Trolley with 4 polypropylene trays. Grey, chrome, 2 plastic bags, telescopic handles, castors 125 Ø mm.  
SIZE: Extended: 147 x 56 x 128  
Retracted: 100 x 56 x 128  
BAG CAPACITY: 114 L/c.u.

## Mod. 45

Carro 3 bandejas de polipropileno y chasis de acero inox. 18/8  
Ruedas de 75 Ø  
MEDIDAS: L 44 x AN 29 x AL 97

Polypropylene 3-tier trolley with 18/8 stainless steel chassis. Ø 75 mm wheels.  
DIMENSIONS (cm): 44 x 29 x 97



## Mod. 40\*

Suplemento para los carros (\*) de plástico polipropileno, color gris, cromado, rueda 100 Ø. Se fabrica en acero inox. 18/8.  
MEDIDAS: 45 x 45 x 50

Trolley accessory made of polypropylene. Grey, chrome, castors 100 mm Ø  
SIZE: 45 x 45 x 50



## Mod. 20

Carro cromado, 3 bandejas de plástico, polipropileno, 2 bolsas plastificadas, asas telescópicas, ruedas de 125 Ø. Se fabrica en acero inox. 18/8.  
COLOR: Gris.  
MEDIDAS: Abierto: L 147 x AN 56 x AL 106  
Cerrado: L 100 x AN 56 x AL 106  
CAPACIDAD BOLSA: 77 Lts. / c.u.

Trolley with 3 polypropylene plastic trays. Grey, chrome, 2 plastic bag, Telescopio handles, castors 125 mm Ø.  
SIZE: Extended: 147 x 56 x 106  
Retracted: 100 x 56 x 106  
BAG CAPACITY: 77 L/c.u.



## Mod. 30\*

Carro cromado, 3 bandejas de plástico, polipropileno, 2 bolsas plastificadas, asas telescópicas, ruedas de 125 Ø. Se fabrica en acero inox. 18/8.  
COLOR: Gris.  
MEDIDAS: Abierto: L 119 x AN 56 x AL 106  
Cerrado: L 79 x AN 56 x AL 106  
CAPACIDAD BOLSA: 77 Lts. / c.u.

Trolley 3 Polypropylene plastic trays. Grey, chrome, 2 plastic bags, telescopic handles, castors 125mm Ø.  
SIZE: Extended: 119 x 56 x 106  
Retracted: 79 x 56 x 106  
BAG CAPACITY: 77 L/c.u.



## Mod. 10 Bolsa

Bolsa plastificada color azul con cremallera frontal.  
Medidas: L 50 x AN 27 x AL 95

Plastic-coated bag. Colour: blue. With front zipper.  
Dimensions (cm): 50 x 27 x 95



## Mod. 20 Bolsa

Bolsa plastificada color azul con cremallera frontal.  
Medidas: L 50 x AN 27 x AL 70

Plastic-coated bag. Colour: blue. With front zipper.  
Dimensions (cm): 50 x 27 x 70





## Carros transporte lencería - Metálicos

*Metallic Trolleys for Transport of Drapery*



**Mod. 70**

Carro 4 bandejas de plancha acero inox 18/8, con frontales abiertos, chasis acero inox 18/8, asas telescópicas, 2 bolsas de lona plastificada azul, ruedas reforzadas de 125 Ø.  
MEDIDAS: Abierto: L 145 x An 66 x Al 127 - Cerrado: L 106 x An 66 x Al 127  
CAPACIDAD BOLSA: 144 Lts. / c.u.

*Trolley with 4 zinc plated trays, exposy painted (brown). Open front,, chrome frame, telescopic handles, 2 black canvas bag reinforced castors 125 mm Ø.  
SIZE: Extended: 145 x 66 x 127 - Retracted: 145 x 66 x 106  
BAG CAPACITY: 114 L/c.u.*



**Mod. 90**

Carro 3 bandejas de acero inox 18/8, con frontales abiertos, chasis acero inox 18/8, asas telescópicas, 2 bolsas de lona plastificada azul, ruedas reforzadas de 125 Ø.  
MEDIDAS: Abierto: L 115 x An 66 x Al 97  
Cerrado: L 80 x An 66 x Al 97  
CAPACIDAD BOLSA: 77 L/c.u.

*Trolley with 3 zinc plated trays, exposy painted (brown).  
Open front, chrome frame, telescopic handles, 2 black canvas bag, reinforced castors 125 mm.  
SIZE: 115 x 53 x 97 -- BAG CAPACITY: 77 L/c.u.*

## Carros Recogida y Transporte de Ropa

*Trolleys for Collection and Transport of Laundry*



**Mod. 1600**

Carro con ruedas de 160 Ø, 4 estantes de acero inox. 18/8, base de acero inox. 18/8 con protector de goma, bandeja superior con tapa y cerradura. Cuerpo de Aluzinc pintado en epoxi con dos bolsas de diferente color (gris y beige). Soporte para cubo de 6 lt., soporte para aspiradores y cuatro roldanas. Las asas y soporte base en acero inox. 18/8. Sin accesorios.  
MEDIDAS: Abierto: L 177 x AN 59 x AL 120  
Cerrado: L 95 x AN 59 x AL 148

*Trolley with Ø 160 mm wheels, 4 x 18/8 stainless steel shelves, 18/8 stainless steel base with protective rubber trim, top tray with locking cover. Aluzinc body with epoxy paint finish, colour-coded bags (grey and beige). Includes stand for 6 litre bucket, vacuum cleaner holder with 4 casters. Base and wings in 18/8 stainless steel. Accessories not included.  
DIMENSIONS (cm): Extended: 177 x 59 x 120  
Retracted: 95 x 59 x 148*



**Mod. 1600 (cerrado)**

Cerrado: L 95 x AN 59 x AL 148  
Retracted: 95 x 59 x 148



**Mod. 1100**

Carro 4 bandejas de plancha aluzinc pintado epoxi color beige, con frontales abiertos, asas telescópicas, soportes bolsas, bandeja superior, bolsas de lona plastificada, ruedas de 160 Ø.  
MEDIDAS: Abierto: L 143 x An 64 x Al 128  
Cerrado: L 105 x An 64 x Al 128

*Trolley with 4 zin plated trays, exposy painted. Open chrome frame telescopic handles, 2 blue bag reinforced castors 160 mm Ø with option of division. SIZE:  
Extended: 143 x 64 x 128 - Retracted 105 x 64 x 128*



**Mod. 140**

Carro plegable de hierro pintado epoxi, color blanco, 4 bandejas de lona azul, ruedas 100 Ø.  
MEDIDAS: L 83 x AN 51 x AL 114

*Folding metal trolley. Exposy painted (white).  
4 blue canvas trays, castors 100 mm Ø.  
SIZE: 83 x 51 x 114*

**Mod. 1500**

Carro lencería de acero inox. 18/8 con 4 estantes, protector de goma, asas y soporte bolsa telescópico, dos bolsas plastificadas. Ruedas de 160 Ø giratorias. Sin divisiones.  
MEDIDAS Abierto: L 145 x AN 64 x AL 120  
Cerrado: L 100 x AN 64 x AL 120

*18/8 stainless steel linen trolley with 4 shelves, protective rubber base trim, retractable wings and bag holder, two plastic-coated bags. Ø 160 mm swivel wheels. Compartment trays not included.  
DIMENSIONS (cm): Extended: 145 x 64 x 120  
Retracted: 100 x 64 x 120*





### Mod. 1800

Carro lencería 4 estantes. Cuerpo Aluzinc pintado en epoxi. Base de acero inox. 18/8, con protector de goma. Asas y soporte bolsa telescópico en acero inox. 18/8. Dos bolsas plastificadas con tapas de PVC. Ruedas de 160 Ø giratorias. Sin cubos.  
 MEDIDAS: Abierto: L 165 x AN 58 x AL 115  
 Cerrado: L 99 x AN 58 x AL 138

*Linen trolley with 4 shelves. Aluzinc body with epoxy finish. 18/8 stainless steel base with protective rubber trim. Wings and extending bag frame in 18/8 stainless steel. Supplied with two plastic-coated bags with PVC lids. Ø 160 mm swivel wheels. Buckets not included.*  
 DIMENSIONS (cm): Extended: 165 x 58 x 115  
 Retracted: 99 x 58 x 138



### Mod. 1400

Carro lencería 4 estantes de chapa galvanizada plastificada con PVC estampado. Base de acero inox. 18/8 con protector de goma. Asas y soportes bolsa telescópicos. Dos bolsas plastificadas. Rueda de 160 Ø giratorias.  
 MEDIDAS: Abierto: L 145 x AN 64 x AL 120  
 Cerrado: L 100 x AN 64 x AL 120  
 COLORES: Versión beige y versión oscuro.

*Linen trolley with 4 compartments in plastic-coated galvanized metal with PVC print finish. 18/8 stainless steel base with protective rubber trim. Retractable wings and bag holders. Includes two plastic-coated bags. Ø 160 mm swivel wheels.*  
 DIMENSIONS (cm): Extended: 145 x 64 x 120  
 Retracted: 100 x 64 x 120  
 COLOURS: Beige or dark.



### Mod. 1900 RN

Carro lencería con 3 estantes. Cuerpo de acero inox. 18/8 con compartimiento de 2 estantes con cerradura, asa y soporte abatibles. 2 bolsas de diferente color, con cubeta de acero inox. Ruedas de 200 Ø semi neumática.  
 MEDIDAS abierto: L 193 x AN 58 x AL 123 - Cerrado: L 112 x AN 58 x AL 123

*Linen trolley with 3 shelves. 18/8 stainless steel body with side compartment with shelf and lock, removable wing and side frame. 2 colour-coded bags, with stainless steel bucket. Semi-pneumatic Ø 200 mm wheels.*  
 DIMENSIONS (cm): Extended: 193 x 58 x 123 - Retracted: 112 x 58 x 123



### Mod. 120

Carro plegable chasis cromado, 1 bolsa plastificada azul con cuerda para manejo, ruedas 100 Ø. Se fabrica en acero inox. 18/8.  
 MEDIDAS: L 90 x AN 62 x AL 108 - CAPACIDAD: 343 L.

*Folding trolley with chrome frame. 1 bag with rope for easy handling, castors 100mm Ø.*  
 SIZE: 90 x 62 x 108 - BAG CAPACITY: 343 L.



### Mod. 130

Carro plegable chasis cromado, 1 bolsa plastificada azul con cuerda para manejo, ruedas 100 Ø. Se fabrica en acero inox. 18/8.  
 MEDIDAS: L 70 x AN 50 x AL 91 - CAPACIDAD: 135 L.

*Folding trolley with chrome frame. 1 bag with rope for easy handling, castors 100mm Ø.*  
 SIZE: 70 x 50 x 91 - BAG CAPACITY: 135 L.



### Mod. 220

Carro super Goliat, chasis cromado, 1 bolsa plastificada, ruedas 100 Ø. Se fabrica en acero inox. 18/8  
 MEDIDAS: L 99 x AN 63 x AL 109 - CAPACIDAD BOLSA: 378 Lts.

-----  
*Super David, chrome frame, 1 plastic bag, castors 100 mm Ø*  
 SIZE: 99 x 63 x 109 - BAG CAPACITY: 378 L.



### Mod. 230

Carro super David, chasis cromado, 1 bolsa plastificada, ruedas 100 Ø. Se fabrica en acero inox. 18/8.  
 MEDIDAS: L 76 x AN 56 x AL 92  
 CAPACIDAD BOLSA: 195 Lts.

-----  
*Super David, chrome frame, 1 plastic bag, castors 100 mm Ø*  
 SIZE: 76 x 56 x 92 - BAG CAPACITY: 195 L.



### Mod. 60

Carro de plancha aluzinc, pintado epoxi, color blanco, 3 bandejas, ruedas de 75 Ø.  
 MEDIDAS: L 95 x AN 35 x AL 100

-----  
*Zinc plated trolley, Exposed painted (white), 3 trays, castors 75 mm Ø - SIZE: 95 x 35 x 100.*



### Mod. 1150

Carro de fácil limpieza en acero inox. 18/8, asa telescópica, bolsa plastificada, ruedas de 100 Ø.  
 MEDIDAS: Abierto: L 111 x AN 50 x AL 106  
 Cerrado: L 90 x AN 50 x AL 106

-----  
*Trolley stainless steel 18/8. Telescopic handleless.*  
 1 plastic bag, castors 100mm Ø  
 SIZE: Extended: 111 x 50 x 112  
 Retracted: 90 x 50 x 106



### Mod. 110/3

Carro chasis cromado, bandeja de soporte de plástico de polipropileno, con 3 bolsas plastificadas para mejorar la clasificación, ruedas de 125 Ø. Se fabrica en acero inox. 18/8.  
 MEDIDAS: L 95 x AN 56 x AL 104

-----  
*Trolley with chrome-plated chassis, polypropylene base tray, 3 plastic-coated bags (colour-coded to ease sorting), Ø 125 mm wheels. Chassis in 18/8 stainless steel.*  
 DIMENSIONS (cm): 95 x 56 x 104



### Mod. 110

Carro chasis cromado, bandeja de soporte de plástico polipropileno, 1 bolsa plastificada, ruedas 125 Ø. Se fabrica en acero inox. 18/8.  
 MEDIDAS: L 95 x AN 56 x AL 104  
 CAPACIDAD BOLSA: 252 Lts.

-----  
*Chrome frame trolley with polypropylene support tray, 1 plastic bag, castors 125 mm Ø.*  
 SIZE: 95 x 56 x 104 - BAG CAPACITY: 252 L.



### Mod. 50\*

Carro 3 bandejas de plástico polipropileno, color gris, chasis cromado, 1 bolsa plastificada, asas telescópicas, ruedas de 125 Ø. Se fabrica en acero inox. 18/8  
 MEDIDAS: Abierto: L 122 x AN 56 x AL 106  
 Cerrado: L 99 x AN 56 x AL 106  
 CAPACIDAD BOLSA: 77 Lts.

-----  
*Trolley 3 polypropylene trays, grey, chrome frame, 1 plastic bag, telescopic handles, castors 125 mm Ø.*  
 SIZE: Extended: 122 x 56 x 106  
 Retracted: 99 x 56 x 106  
 BAG CAPACITY: 77 L.



### Mod. 560 AR

Carro equipado de acero inox. 18/8, 2 cubos de 25 litros, 4 cubos de 6 litros, con armario de acero inox. 18/8 con cerradura y un prensa. Ruedas de 125 Ø. 1 bolsa plastificada. MEDIDAS: L 108 x AN 70 x AL 104 MEDIDAS ARMARIO: AL 63 x AN 37 x AL 47

18/8 stainless steel cleaning trolley with 2 x 25-litre buckets, 4 x 6-litre buckets, 18/8 stainless steel cabinet with lock, mop press. Ø 125 mm wheels. 1 plastic-coated bag. DIMENSIONS (cm): 108 x 70 x 104 Cabinet DIMENSIONS (cm): 63 x 37 x 47



### Mod. 420

Carro super limpieza equipado con 2 cubos de 12 lts, 4 cubos de 6 lts, 1 bolsa plastificada y 1 prensa. Ruedas de 125 Ø. Es aconsejable en acero inox. MEDIDAS: Abierto: L 122 x AN 56 x AL106 Cerrado: L 99 x AN 56 x AL106

Super cleaning trolley equipped with 2 x 12-litre buckets, 4 x 6-litre buckets, 1 plastic-coated bag, 1 mop press. Ø 125 mm wheels. Recommended in stainless steel. DIMENSIONS (cm): Extended: 122 x 56 x 106 Retracted: 99 x 56 x 106



### Mod. 50 AR

Carro con armario en acero inox 18/8 con cerradura, ruedas de 125 Ø, 1 bolsa plastificada, asa telescópica. MEDIDAS: Abierto: L 122 x AN 56 x AL 106 Cerrado: L 99 x AN 56 x AL 106 MEDIDAS ARMARIO: AL 37 x AN 37 x F 47

18/8 stainless steel cabinet trolley with locking cabinet, Ø 125 mm wheels, 1 plastic-coated bag, retractable bag holder. DIMENSIONS (cm): Extended: 122 x 56 x 106 Retracted: 99 x 56 x 106 Cabinet DIMENSIONS (cm): 37 x 37 x 47



### Mod. 430

Cubos de plástico. Colores: azul, rojo, amarillo y verde. CAPACIDAD: 25 litros, 12 litros y 6 litros.

Plastic buckets. Colours: blue, red, yellow, green. CAPACITY: 25, 12, and 6 litres.



### Mod. 450

Bastidores MEDIDAS: 30 x 12 - 45 x 12 75 x 12 - 100 x 12

Fixtures DIMENSIONS: 30 x 12 - 45 x 12 75 x 12 - 100 x 12

### Mod. 460

Mocho industrial Industrial mop



### Mod. 380

Carro fregado fácil, de tubo acero inox. 18/8 de 25 mm Ø, con bandeja de polipropileno reforzado, con 1 cubo de 25 lt. y otro de 6 lt. y una prensa. Ruedas de 75mm Ø con paragolpes.

MEDIDAS: L 56 x AN 48 x AL 97

*Mop trolley with 18/8 stainless steel tubular body Ø 25 mm, reinforced polypropylene tray, 1 x 25-litre bucket, 1 x 6-litre bucket, mop press. Ø 75 mm wheels with shock absorbers.*



### Mod. 410

Carro fregado fácil, de tubo acero inox. 18/8 de 25 mm Ø, con bandeja de polipropileno reforzado, con 1 cubo de 25 lt. y otro de 6 lt. y una prensa. Ruedas de 75 mm Ø con paragolpes.

MEDIDAS: L 56 x AN 48 x AL 85

*Mop trolley with 18/8 stainless steel tubular body Ø 25 mm, reinforced polypropylene tray, 1 x 25-litre bucket, 1 x 6-litre bucket, mop press. Ø 75 mm wheels with shock absorbers.*



### Mod. 390

Carro fregado fácil, acero inox. 18/8 de 25mm Ø, con bandeja de polipropileno reforzado, con 2 cubos de 12 lt. y una prensa. Ruedas de 75 mm Ø con paragolpes.

Se puede servir con cesta metálica.

MEDIDAS: AL 92 x L 65 x AN 48

*Mop trolley with 18/8 stainless steel tubular body Ø 25 mm, reinforced polypropylene tray, 2 x 12-litre buckets, mop press. Ø 75 mm wheels with shock absorbers.*

Wire basket available as option.

DIMENSIONS (cm): 92 x 65 x 48



### Mod. 400

Carro fregado fácil, de tubo acero inox. 18/8 de 25 mm Ø con bandeja de polipropileno reforzado, con 2 cubos de 25 litros y una prensa. Ruedas de 100 mm Ø con paragolpes. MEDIDAS: L 93 x AN 52 x AL 99

*Mop trolley with 18/8 stainless steel tubular body Ø 25 mm, reinforced polypropylene tray, 2 x 25-litre buckets, mop press. Ø 100 mm wheels with shock absorbers.*

DIMENSIONS (cm): 93 x 52 x 99



### Mod. 440

Prensa de polipropileno y nylon. Eje central en acero inox. 18/8, sistema de pasador en acero inox. 18/8 para facilitar su montaje, tornillería en acero inox. 18/8.

*Polypropylene/nylon mop press. Central shaft in 18/8 stainless steel, press system in 18/8 stainless steel for easy mounting, screw assembly in 18/8 stainless steel.*



### Mod. 560

Carro Super Limpieza, 3 bandejas de polipropileno, chasis cromado, una bolsa plástica, asa telescópica, ruedas de 125Ø, paragolpes, 4 cubos de 6 lts., 2 cubos de 25 lts. y prensa.

ES ACONSEJABLE EN ACERO INOXIDABLE.

MEDIDAS: Abierto: L 112 x AN 70 x AL 106  
Cerrado: L 88 x AN 70 x AL 106

*Super cleaning trolley with 3 polypropylene trays, chrome-plated chassis, plastic-coated bag, retractable wing, Ø 125 mm wheels, shock absorbers, 4 x 6-litre buckets, 2 x 25-litre buckets and mop press.*

RECOMMENDED IN STAINLESS STEEL.  
DIMENSIONS (cm): Extended: 112 x 70 x 106  
Retracted: 88 x 70 x 106

### Mod. Asa F

Soporte bolsa en acero inox. 18/8  
Se pueden adaptar a todos los carros  
MEDIDAS. L 47 x AN 51

### Mod. Wing F

Bag holder in 18/8 stainless steel.  
Can be fitted to all trolley types  
DIMENSIONS (cm): 47 x 51



### Mod. 490

Carro acero inox. 18/8 con 1 cubo de 25 lt., 1 prensa de polipropileno y ruedas de 75 Ø con paragolpes.  
MEDIDAS: L 65 x AN 38 x AL 88

18/8 stainless steel trolley with 1 x 25-litre bucket, 1 polypropylene mop press, Ø 75 mm wheels with shock absorbers.  
DIMENSIONS (cm): 65 x 38 x 88



### Mod. 500

Carro acero inox. 18/8 doble con 2 cubos de 25 lt., 1 prensa de polipropileno y ruedas de 75 Ø con paragolpes.  
MEDIDAS: L 82 x AN 38 x AL 90

18/8 stainless steel trolley with 2 x 25-litre buckets, 1 polypropylene mop press and Ø 75 mm wheels with shock absorbers.  
DIMENSIONS (cm): 82 x 38 x 90



### Mod. 480

Carro Super Limpieza, 3 bandejas de polipropileno, asa telescópica con tapa, 4 cubos de 6 lt., 2 cubos de 12 lt. y 1 prensa. Ruedas de 125 Ø con paragolpes.  
ES ACONSEJABLE EN ACERO INOX 18/8.  
MEDIDAS: Abierto: L 122 x AN 56 x AL 106  
Cerrado: L 99 x AN 56 x AL 106

Super cleaning trolley with 3 polypropylene trays, retractable wing with lid, 4 x 6-litre buckets, 2 x 12-litre buckets and mop press. Ø 125 mm wheels with shock absorbers.  
RECOMMENDED IN 18/8 STAINLESS STEEL.  
DIMENSIONS (cm): Extended: 122 x 56 x 106  
Retracted: 99 x 56 x 106



### Mod. 490/S

Chasis simple, acero inox. 18/8 con ruedas de 75 Ø con paragolpes.  
MEDIDAS: L 63 x AN 38 x AL 88

Single-bucket trolley in 18/8 stainless steel, Ø 75 mm wheels with shock absorbers.  
DIMENSIONS (cm): 63 x 38 x 88



### Mod. 500/S

Chasis doble, acero inox. 18/8 con ruedas de 75 Ø con paragolpes. MEDIDAS: L 80 x AN 38 x AL 90

Twin-bucket trolley in 18/8 stainless steel, Ø 75 mm wheels with shock absorbers.  
DIMENSIONS (cm): 80 x 38 x 90



### Mod. 730

Cubo Valiente con prensa. Ruedas de 75 Ø. Colores: Rojo, Azul, Verde, Amarillo. CAPACIDAD: 25 litros

"Valiente" bucket with mop press. Ø 75 mm wheels. Colours: red, blue, green, yellow. CAPACITY: 25 litres.



### Mod. P-1 / P-2

Mod. P-1: Tope color gris. 120 Ø  
Mod. P-2: Tope color rojo. 85 Ø


Mod. P-1 / P-2  
Mod. P-1: Shock absorber disk. Colour: grey. Ø 120 mm  
Mod. P-2: Shock absorber disk. Colour: red. Ø 85 mm



### Mod. P-4 / P-5 / J

Protectores, juegos de pinzas. Se pueden acoplar a toda gama de carros.

Protectors, clamp sets. Can be used on all trolleys.



### Mod. R0

Roldanas. Se pueden acoplar a todas las variedades de carros, actuando como paragolpes. Color gris.

Wheels. Can be fitted to all trolley types to provide shock protection. Colour: grey.





### Mod. 570

Carro Fregado Fácil con 2 bandejas de polipropileno, 1 cubo de 25 lt., 1 prensa, asa telescópica, 1 bolsa plástica, 2 cubos de 6 lt., ruedas de 100 Ø con paragolpes. Se fabrica en acero inox. 18/8.

MEDIDAS: Abierto: L 78 x AN 51 x AL 113  
Cerrado: L 62 x AN 51 x AL 113

*Easy mop trolley with 2 polypropylene trays, 1 x 25-litre bucket, 2 x 6-litre buckets, 1 mop press, retractable wing, 1 plastic-coated bag, Ø 100 mm wheels with shock absorbers. 18/8 stainless steel chassis.*  
DIMENSIONS (cm): Extended: 78 x 51 x 113  
Retracted: 62 x 51 x 113



### Mod. 565/730

Carro Super Limpieza, 3 bandejas de polipropileno, chasis acero inox. 18/8. 1 bolsa plástica, 4 cubos de 6 lt., asa telescópica, 2 ruedas de 125 Ø y 2 ruedas de 100 Ø con paragolpes. Con cubo Mod. 730.

MEDIDAS: Abierto L 114 x AN 56 x AL 107  
Cerrado L 90 x AN 56 x AL 107

*Super cleaning trolley with 3 polypropylene trays, 18/8 stainless steel chassis, 1 plastic-coated bag, 4 x 6-litre buckets, retractable wing, 2 x Ø 125 mm wheels and 2 x Ø 100 mm wheels with shock absorbers. With bucket: Mod. 730*

DIMENSIONS (cm): Extended: 114 x 56 x 107  
Retracted: 90 x 56 x 107

### Mod. 565/25 lt.

Carro Super Limpieza, 3 bandejas de polipropileno, chasis acero inox. 18/8. 1 bolsa plástica, 4 cubos de 6 lt., 1 cubo de 25 lt. y una prensa, asa telescópica, 2 ruedas de 125 Ø y 2 ruedas de 100 Ø con paragolpes.

MEDIDAS: Abierto L 114 x AN 56 x AL 107  
Cerrado L 90 x AN 56 x AL 107

*Super cleaning trolley with 3 polypropylene trays. 18/8 stainless steel chassis. 1 plastic-coated bag, 4 x 6-litre buckets, 1 x 25-litre bucket and mop press, retractable wing, 2 x Ø 125 mm wheels and 2 x Ø 100 mm wheels with shock absorbers.*

DIMENSIONS (cm): Extended: 114 x 56 x 107  
Retracted: 90 x 56 x 107



### Mod. 565/12 lt.

Carro Super Limpieza, 3 bandejas de polipropileno, chasis acero inox. 18/8. 1 bolsa plástica, 4 cubos de 6 lt., 2 cubos de 12 lt. y una prensa, asa telescópica, 2 ruedas de 125 Ø y 2 ruedas de 100 Ø con paragolpes.

MEDIDAS: Abierto L 114 x AN 56 x AL 107  
Cerrado L 90 x AN 56 x AL 107

*Super cleaning trolley with 3 polypropylene trays, 18/8 stainless steel chassis. 1 plastic-coated bag, 4 x 6-litre buckets, 2 x 12-litre buckets, mop press, retractable wing, 2 x Ø 125 mm wheels and 2 x Ø 100 mm wheels with shock absorbers.*

DIMENSIONS (cm): Extended: 114 x 56 x 107  
Retracted: 90 x 56 x 107

### Mod. 570/2B

Carro Fregado Fácil con 3 bandejas de polipropileno, asa telescópica, 1 bolsa plástica, ruedas de 100 Ø con paragolpes. Se fabrica en acero inox. 18/8.

MEDIDAS: Abierto: L 78 x AN 51 x AL 113  
Cerrado: L 61 x AN 51 x AL 113

*Easy mop trolley with 3 polypropylene trays, retractable wing, 1 plastic-coated bag, Ø 100 mm wheels with shock absorbers. 18/8 stainless steel chassis.*

DIMENSIONS (cm): Extended: 78 x 51 x 113  
Retracted: 61 x 51 x 113





### Mod. 575/730

Carro Super Limpieza, chasis en acero inox. 18/8, 3 bandejas de polipropileno, 2 cubos de 6 lt., 1 bolsa plástica, asa telescópica, 2 ruedas de 100 Ø y 2 ruedas de 125 Ø con paragolpes.

Con cubo Mod. 730.

MEDIDAS: Abierto: L 95 x AN 53 x AL 106  
Cerrado: L 80 x AN 53 x AL 106

*Super cleaning trolley with 18/8 stainless steel chassis, 3 polypropylene trays, 2 x 6-litre buckets, 1 plastic-coated bag, retractable wing, 2 x Ø 125 mm wheels and 2 x Ø 100 mm wheels with shock absorbers.*

*With bucket: Mod. 730.*

*DIMENSIONS (cm): Extended: 95 x 53 x 106  
Retracted: 80 x 53 x 106*



### Mod. 575/12 lt.

Carro Super Limpieza, chasis en acero inox. 18/8, 3 bandejas de polipropileno, 2 cubos de 6 lt., 2 cubos de 12 lt. y prensa, 1 bolsa plástica, asa telescópica, 2 ruedas de 100 Ø y 2 ruedas de 125 Ø con paragolpes.

MEDIDAS: Abierto: L 95 x AN 53 x AL 106 - Cerrado: L 80 x AN 53 x AL 106

*Super cleaning trolley with 18/8 stainless steel chassis, 3 polypropylene trays, 2 x 6-litre buckets, 2 x 12-litre buckets, mop press, 1 plastic-coated bag, retractable wing, 2 x Ø 125 mm wheels and 2 x Ø 100 mm wheels with shock absorbers.*

*DIMENSIONS (cm): Extended: 95 x 53 x 106 - Retracted: 80 x 53 x 106*



### Mod. 575/25 lt.

Carro Super Limpieza, chasis en acero inox. 18/8, 3 bandejas de polipropileno, 2 cubos de 6 lt., 1 cubo de 25 lt. y prensa, 1 bolsa plástica, asa telescópica, 2 ruedas de 100 Ø y 2 ruedas de 125 Ø con paragolpes.

MEDIDAS: Abierto: L 95 x AN 53 x AL 106  
Cerrado: L 80 x AN 53 x AL 106

*Super cleaning trolley with 18/8 stainless steel chassis, 3 polypropylene trays, 2 x 6-litre buckets, 1 x 25-litre bucket, mop press, 1 plastic-coated bag, retractable wing, 2 x Ø 125 mm wheels and 2 x Ø 100 mm wheels with shock absorbers.*

*DIMENSIONS (cm): Extended: 95 x 53 x 106  
Retracted: 80 x 53 x 106*



### Mod. 360

Carro soporte bolsa, con tapa y bandeja de polipropileno con pedal, chasis cromado. Se fabrica en acero inox. 18/8. MEDIDAS: L 58 x AN 53 x AL 93

*Bag suport polypropylene tray and lid with pedal, chrome frame. SIZE: 58 x 53 x 93*



### Mod. 360/4

Carro soporte bolsa, con tapa y bandeja de polipropileno con pedal, chasis cromado. Se fabrica en acero inox. 18/8. 4 ruedas de 75 Ø (una con freno). MEDIDAS: L 51 x AN 50 x AL 97

*Bag holder trolley with polypropylene cover and pedal-operated lid, chrome-plated 18/8 stainless steel chassis. 4 x Ø 75 mm wheels (one with brake). DIMENSIONS (cm): 51 x 50 x 97*



### Mod. 580

Carro soporte bolsa doble con tapas abatibles y bandejas inferiores de polipropileno con pedal, chasis cromado. Se fabrica en acero inox. 18/8. 4 ruedas de 75 Ø (una con freno). Se puede servir con bolsa MEDIDAS: L 101 x AN 50 x AL 97

*Double bag holder trolley with removable covers and pedal-operated lids, twin polypropylene base trays, chrome-plated 18/8 stainless steel chassis. 4 x Ø 75 mm wheels (one with brake). Bags available as option. DIMENSIONS (cm): 101 x 50 x 97*



### Mod. 580/TR

Carro soporte bolsa triple con tapas abatibles y bandejas inferiores de polipropileno con pedal, chasis cromado. Se fabrica en acero inox. 18/8. 4 ruedas de 75 Ø (una con freno). Se puede servir con bolsa. MEDIDAS: L 151 x AN 50 x AL 97

*Triple bag holder trolley with removable covers and pedal-operated lids, polypropylene base trays, chrome-plated 18/8 stainless steel chassis. 4 x Ø 75 mm wheels (one with brake). Bags available as option. DIMENSIONS (cm): 151 x 50 x 97*



### Mod. 640

Carro Vial en acero inox. 18/8.  
Se caracteriza por su facilidad de manejo. 2 ruedas de 500 Ø y una de 160 Ø con freno.  
MEDIDAS: L 71 x AN 64 x AL 95  
Con armario. Sin accesorios

*Easy-manoeuve 18/8 stainless steel street cart. 2 x Ø 500 mm wheels and 1 x Ø 160 mm wheel with brake.  
DIMENSIONS (cm): 71 x 64 x 95  
Includes cabinet. Accessories not included.*

### Mod. 640/DB

Carro Doble Vial en acero inox. 18/8. Se caracteriza por su facilidad de manejo. 2 ruedas de 500 Ø y una de 160 Ø con freno. MEDIDAS: L 133 x AN 64 x AL 95  
Con armario con cerradura. Sin accesorios

*Easy-manoeuve 18/8 stainless steel double street cart. 2 x Ø 500 mm wheels and 1 x Ø 160 mm wheel with brake.  
DIMENSIONS (cm): 133 x 64 x 95  
Includes cabinet with lock. Accessories not included.*



### Mod. 1270

Carro bandejero en acero inoxidable.  
Soporte bandeja en acero cromado con diez niveles.  
MEDIDAS TOTALES: L 65 x AN 56 x AL 173  
MEDIDAS INTERIOR: L 55 x AN 41 x L 114  
Con 4 ruedas de 125 Ø giratorias. Distancia entre niveles 11,5cm

*Stainless steel tray carriage.  
Supports chromium-plated steel trays with ten levels.  
TOTAL DIMENSIONS (cm): L 65 x W 56 x H 173  
INSIDE DIMENSIONS (cm): L 55 x W 41 x H 114  
With four 125 Ø rotating wheels. Distance between levels: 11.5 cm*



### Mod. 155/PP3

Carro servicio en acero inoxidable 18/8. Se sirve con 2 y 3 bandejas, 4 ruedas de 125 Ø y 1 de ellas con freno. Con protección en las ruedas.  
MEDIDAS con topes: L 84 x AN 62 x AL 97  
MEDIDAS sin topes: L 77 x AN 56 x AL 97

*18/8 stainless steel service carriage. Supplied with two or three trays, four 125 Ø wheels and one of them with brake. Fitted with wheel protection.  
DIMENSIONS with stops: L 84 x W 62 x H 97  
DIMENSIONS without stops: L 77 x W 56 x H 97*



### Mod. 155/PG3

Carro servicio Loza en acero inoxidable 18/8. Se sirve con 2 y 3 bandejas, 4 ruedas de 125 Ø y 1 de ellas con freno. Con protección en las ruedas.  
MEDIDAS con topes: L 104 x AN 62 x AL 97  
MEDIDAS sin topes: L 98 x AN 56 x AL 97

*18/8 stainless steel service carriage for crockery. Supplied with two or three trays, four 125 Ø wheels and one of them with brake. Fitted with wheel protection.  
DIMENSIONS with stops: L 104 x W 62 x H 97  
DIMENSIONS without stops: L 98 x W 56 x H 97*





## Carros de Loza

### Catering trolleys

#### Mod. 100

Carro 4 bandejas de acero inox. 18/8, con frontales abiertos, ruedas de 100 Ø.  
MEDIDAS: L 88 x AN 55 x AL 127

*Trolley with 4 zinc stainless steel, epoxy painted (grey). With open front, chrome frame without bags, castors 100 Ø. SIZE: 88 x 55 x 127*



#### Mod. 155

Carro Loza de acero inox. 18/8 con bandejas lisas. Se sirve con 2 y 3 bandejas. Ruedas de 125 Ø con protección en las ruedas.

MEDIDAS: L 103 x AN 59 x AL 96  
BANDEJAS: L 89 x AN 50

*Loza service trolley, stainless steel 18/8. It can be serve eather with 2,3 or 4 trays, with protection in castore 125 mm Ø. SIZE: 103 x 59 x 96 - TRAYS: 89 x 50*



#### Mod. 1551

Tolva de acero inox. 18/8 para desbarazar. MEDIDAS: 34 x 32 x AL 40

*18/8 stainless steel side compartment for cutlery etc. DIMENSIONS (cm): 34 x 32 x 40*



#### Mod. 150

Carro Servicio Loza, de acero inox. 18/8, se sirve con 2, 3 y 4 bandejas reforzadas (hasta 300 kg.), ruedas de 125 Ø.  
MEDIDAS: L 103 x AN 59 x AL 96  
BANDEJAS: L 89 x AN 50 x AL 5

*Catering trolley in 18/8 stainless steel with 2, 3 or 4 strengthened trays (resistant up to 300 kg), Ø 125 mm wheels. DIMENSIONS (cm): 103 x 59 x 96 TRAYS: 89 x 50 x 5*



## Carros de Desbarazar

### Clearance trolleys



#### Mod. 1250

Carros de desbarazar en acero inox. 18/8 puertas correderas. Con 2 ruedas giratorias con frenos y 2 ruedas fijas de 160 Ø. Se puede servir con paragolpes de goma en la boca.  
MEDIDAS: L 103 x AN 68 x AL 113

*Clearance trolley in 18/8 stainless steel with sliding doors. Features 2 caster wheels with brakes and 2 fixed wheels of Ø 160 mm. Optional rubber protection collar for aperture. DIMENSIONS (cm): 103 x 68 x 113*



## Carros de Reposición de Bebidas

### Mini-bar refill trolleys

#### Mod. 1260

Carro de reposición de bebidas con ruedas giratorias de 160 Ø. Base de acero inox. 18/8 con protector de goma. Cuatro estantes de acero inox. 18/8. Las puertas van provistas de cerradura. Cuerpo de chapa galvanizada plastificada decorplate con PVC estampado beige y marrón.  
MEDIDAS: L 92 x AN 56 x AL 120

*Mini-bar refill trolley with 160 Ø swivel casters. Base in 18/8 stainless steel with rubber protective strip. 4 x 18/8 stainless steel shelves. Locking doors. Body in plastic-coated galvanized sheet metal with PVC print finish. Colours: beige and brown. DIMENSIONS (cm): 92 x 56 x 120*





# Bases Rodantes

Trolley bases

## Mod. 1300/250

Base rodante para cubeta de 250L.  
Acero inox. 18/8. Sin cubeta.  
DIMENSIONES: L 85 x AN 59 x AL 51.  
Ruedas 160 mm Ø

*Trolley base for 250-litre tub.  
18/8 stainless steel. Tub not included.  
DIMENSIONS (cm): 85 x 59 x 51  
Wheel Ø 160 mm*

## Mod. 1300/440

Base rodante para cubeta de 440L.  
Acero inox. 18/8. Sin cubeta.  
DIMENSIONES: L 106 x AN 72 x AL 53.  
Ruedas 160 mm Ø.

*Trolley base for 440-litre tub. 18/8 stainless steel.  
Tub not included.  
DIMENSIONS (cm): 106 x 72 x 53  
Wheel Ø 160 mm*



## Mod. C250

Cubeta de 250 L.  
MEDIDAS Cubeta: L 90 x AN 64 AL 63  
MEDIDAS Completa: L 90 x AN 64 AL 83

*250-litre tub.  
Tub DIMENSIONS (cm): 90 x 64 x 63  
Total DIMENSIONS (cm): 90 x 64 x 83*

## Mod. C440

Cubeta de 440 LTS.  
MEDIDAS Cubeta: L 111 x AN 78 AL 68  
MEDIDAS Completa: L 111 x AN 78 x AL 88

*440-litre tub.  
Tub DIMENSIONS (cm): 111 x 78 x 68  
Total DIMENSIONS (cm): 111 x 78 x 88*

# Papeleras

## Wastepaper



**GALINDO**  
Especialistas en útiles de limpieza



# GALINDO



# Papeleras Exteriores

Outdoors waste paper baskets



## Mod. 540/S


Papelera semicircular basculante 30 lt. troquelada en fe pintado epoxi. MEDIDAS: L 47/62 x AN 25 x AL 87

Tilting semicircular waste paper basket. Capacity 30 litres. Slot-perforated with epoxy finish. DIMENSIONS (cm): 47/62 x 25 x 87

## Mod. 180

Papelera jardín, en plancha aluzinc pintado epoxi, color verde, con pie o soporte columna. MEDIDAS: Alto 50 x 30 x 30

Garden waste paper basket in aluzinc with epoxy paint finish. Colour: green. With foot or column support. DIMENSIONS (cm): 50 x 30 x 30



## Mod. 540

Papelera circular basculante 45 lt. Troquelada en fe pintado epoxi. MEDIDAS: Alto 77 x L 48 / Ø 37 DEPOSITO: Alto 45 / 37 Ø.

45-litre tilting waste paper basket. Slot-perforated with epoxy paint finish. DIMENSIONS (cm): 77 x 48 / Ø 37 STORAGE: 45 / Ø 37



## Mod. 540/SG

Papelera Semicircular basculante. 30 lt. En acero inox 18/8. MEDIDAS: L 47 x AN 27 x AL 80

Tilting semicircular waste paper basket. Capacity 30 litres. In 18/8 stainless steel. DIMENSIONS (cm): 47 x 27 x 80



## Mod. 540/F

Cenicero acero inox. 18/8. Adaptable a papeleras exteriores urbanas. MEDIDAS: AL 24,5 x AN 7 x L 7

18/8 stainless steel ashtray. For fitting to outdoor waste paper baskets. DIMENSIONS (cm): 24.5 x 7 x 7



## Mod. 540/G

Papelera circular basculante. 60 lt. En acero inox 18/8, troquelada. MEDIDAS: L 53 x AL 77 x 37 Ø DEPOSITO: Alto 45 / 37 Ø.

Tilting circular waste paper basket. Capacity 60 litres. In 18/8 stainless steel, slot-perforated. DIMENSIONS (cm): 53 x 77 x Ø 37 STORAGE: 45 / Ø 37



## Mod. 540/GB

Papelera circular basculante. 60 lt. con cenicero. En acero inox 18/8, troquelada. MEDIDAS: L 53 x AL 77 x 37 Ø - DEPOSITO: Alto 45 / 37 Ø.

Tilting circular waste paper basket. Capacity 60 litres. With ashtray. In 18/8 stainless steel, slot-perforated. DIMENSIONS (cm): 53 x 77 x Ø 37 - STORAGE: 45 / Ø 37







### Mod. 540/K

Colillero en acero inoxidable basculante.  
MEDIDAS: L 53 x AL 79 x 37 Ø  
DEPOSITO: Alto 13 /37 Ø

*Tilting stainless steel ashtray.  
DIMENSIONS (cm): 53 x 79 x Ø 37  
STORAGE: 13 /Ø 37*



### Mod. 540/L

Papelera circular en acero inox. con aro sujeción bolsa para fijar en el suelo. 90 litros  
MEDIDAS: AL 85 x 36 Ø

*Circular floor-mounting waste paper basket in stainless steel with bag clamp ring. Capacity 90 litres.  
DIMENSIONS (cm): 85 x Ø 36*



### Mod. 540/J

Papelera circular basculante 60 lt. troquelada. Pintada en oxidón.  
MEDIDAS: L 48 x AL 77 x 37 Ø  
DEPOSITO: Alto 45 /37 Ø.

*Tilting semicircular waste paper basket. Capacity 60 litres. Slot-perforated. Corrosion-resistant finish.  
DIMENSIONS (cm): 48 x 77 x Ø 37  
STORAGE: 45 /Ø 37*



### Mod. 540/P

Papelera circular basculante. 60 lt. Pintada en oxidón.  
MEDIDAS: L 48 x AL 77 x 37 Ø  
DEPOSITO: Alto 45 /37 Ø.

*60-litre tilting waste paper basket. Corrosion-resistant finish.  
DIMENSIONS (cm): 48 x 77 x Ø 37  
STORAGE: 45 /Ø 37*

# Papeleras Cenicero

*Combined waste paper baskets / ashtrays*



**GALINDO**  
Especialistas en útiles de limpieza





# Papeleras Interiores

Indoors waste paper baskets

## Mod. 260

Papeleras cenicero en acero inox. 18/8. Cenicero en aluminio y tapa en acero inox. 18/8. Aro protector de polipropileno para evitar todo tipo de corrosión.

MEDIDAS: 25 x 25 Ø

-----

*Wastepaperbin / Ashtray, zinc plated black and white, stainless all steel lid, polipropylene rim protector to prevent all type of corrosion. SIZE: 25 x 25 Ø*



## Mod. 320

Papelera cenicero, plancha aluzinc, blanco y negro, cenicero y tapa de acero inox. 18/8, con escuadras protectoras para evitar toda clase de corrosión.

MEDIDAS: L 23 x AN 17 x AL 63

-----  
*Wastepaper bin / Ashtray, zinc plated black and white, stainless all steel lid with protectors to prevent all type of corrosion. SIZE: 23 x 17 x 63*



## Mod. 710

Papeleras cenicero plancha aluzinc de 1 mm, cenicero en aluminio y tapa de acero inox. 18/8 con aro protector. COLORES: Blanco, Azul, Beige, Rojo y Acero inox. MEDIDAS: 63 x 21Ø

-----  
*Waste paper basket/ashtray in 1 mm aluzinc, ashtray in aluminium and cover in 18/8 stainless steel with protective ring. COLOURS: white, blue, beige, red and polished inox. DIMENSIONS (cm): 63 x 21Ø*

# Papeleras Cenicero para Interiores

Indoors waste paper baskets / ashtrays



## Mod. 210

Papelera cenicero, plancha aluzinc, toda gama de colores, cenicero de aluminio y tapa en acero inox. 18/8, aro protector de polipropileno para evitar toda clase de corrosión. Se sirve en acero inox. 18/8. MEDIDAS: 55 x 24 Ø.

-----  
*Wastepaper bin / ashtray, zinc plated, polipropylene rim protector to prevent all type of corrosion. SIZE: 55 x 24 Ø*



## Mod. 250

Cenicero copa con aro de polipropileno protector para evitar toda clase de corrosión. MEDIDAS: 51 x 31 Ø. **250/1** Pie y tapa de acero inox. 18/8, cuerpo aluminio anodizado. **250/2** Pie y tapa latón barnizado, cuerpo aluminio anodizado. **250/3** Pie y tapa latón barnizado, cuerpo aluminio anodizado negro. Se sirve pie y tapa en acero inox. 18/8.

-----  
*Goblet ashtray with protective polypropylene rim to prevent corrosion. DIMENSIONS (cm): 51 x 31 Ø. **250/1** Foot and cover in 18/8 stainless steel, body in anodized aluminium. **250/2** Foot and cover in enamelled brass, body in anodized aluminium. **250/3** Foot and cover in enamelled brass, body in black anodized aluminium. Foot and cover available in 18/8 stainless steel as option.*



### Mod. 690/A

Papelera en acero inox. 18/8 con base y tapa en acero inox. 18/8. MEDIDAS: 55 x 26 Ø

*18/8 stainless steel waste paper basket with base and cover in 18/8 stainless steel. DIMENSIONS (cm): 55 x Ø 26*



### Mod. 690/B

Papelera de chapa pintada epoxi, con base y tapa en acero inox. 18/8. MEDIDAS: 55 x 26 Ø. Colores: Azul, blanco y negro

*Waste paper basket in epoxy coated sheet metal, with base and cover in 18/8 stainless steel. DIMENSIONS (cm): 55 x Ø 26 Colours: blue, white and black.*



### Mod. 690/PVC

Papelera de chapa galvanizada plastificada con PVC estampado, con base y tapa de acero inox. 18/8. MEDIDAS: 55 x 26 Ø

*Galvanized sheet metal waste paper basket with PVC print coating, base and cover in 18/8 stainless steel. DIMENSIONS (cm): 55 x Ø 26*



### Mod. 1700

Depósito interior para papeleras. Color Negro MEDIDAS: AL 50 x 22 Ø

*Inner cartridge for waste paper baskets. Colour: black. DIMENSIONS (cm): 50 x Ø 22*



### Mod. 1200/F

Papelera cenicero semicircular en acero inox. 18/8, con aro protector en base y boca. Forrado en piel integral de poliuretano. MEDIDAS: L 24 x AN 13 x AL 63

*Semicircular combined ashtray/waste paper basket in 18/8 stainless steel, with protective ring on base and mouth. Polyurethane skin inner lining. DIMENSIONS (cm): 24 x 13 x 63*



### Mod. 710/F

Cenicero papelera en acero inox. 18/8, cenicero de aluminio y tapa de acero inox. 18/8, con aro protector en piel integral de poliuretano. MEDIDAS: AL 63 x 21 Ø

*Combined ashtray/waste paper basket in 18/8 stainless steel, aluminium ashtray and cover in 18/8 stainless steel with protective ring in polyurethane skin. DIMENSIONS (cm): 63 x Ø 21*

### Mod. 290

Papelera cenicero, pintado en epoxi, con tapa y cenicero acero inoxidable, con escuadras protectoras para evitar toda clase de corrosión. Posibilidad de colgar en la pared. COLORES: Negro y Gris. MEDIDAS: L 40 x AN 15 x AL 56

*Wastepaper bin Ashtray perforated zinc plated. Stainless steel ashtray it can be subject on a wall, all type of colours. With protectors to prevent all type of corrosion. Colours: Grey/Black. SIZE: 40 x 15 x 56*



### Mod. Parking

Papelera en acero inoxidable 18/8, para colgar en la pared. MEDIDAS: AL 33 x AN 13 x L 33

*Wall-mounted waste paper basket in 18/8 stainless steel. DIMENSIONS (cm): 33 x 13 x 33*



### Mod. 660

Cenicero papelera chapa galvanizada plastificada con PVC estampados, cenicero de aluminio y tapa de acero inox. 18/8, con protector en boca y base. COLOR: Marrón y Beige. MEDIDAS: AL 56 x 23,5 Ø

*Plastic-coated galvanized sheet metal ashtray/waste paper basket with PVC print coating, aluminium ashtray and 18/8 stainless steel cover, with protective ring on base and mouth. COLOURS: Brown and beige. DIMENSIONS (cm): 56 x Ø 23.5*



### Mod. 320/N

Papelera cenicero plancha aluzinc con escuadras protectoras. Se puede servir con o sin tapa de acero Inox 18/8 MEDIDAS: L 18 x AN 18 x AL 63

*Ashtray/waste paper basket in aluzinc sheet with protective corner pads. Available with or without 18/8 stainless steel cover.  
DIMENSIONS (cm): 18 x 18 x 63*

### Mod. 1200

Papelera cenicero semicircular en acero inox. 18/8 con aro protector en base y boca. MEDIDAS: L 24 x AN 13 x AL 63

*Wastepaper bin/ashtray, stainless steel 18/8 polipropylene rim protector to prevent all type of corrosion.  
SIZE: 24 x 13 x 63*



### Mod. 670

Papelera cenicero, chapa galvanizada plastificada con PVC estampado, cenicero y tapa de acero inox. 18/8, con protector en boca y base. COLORES: Marrón y Beige. MEDIDAS: L 23 x AN 17 x AL 63,5

*Plastic-coated galvanized sheet metal waste paper basket with PVC print coating, ashtray and cover in 18/8 stainless steel, with protective rim on base and mouth.  
COLOURS: Brown and beige.  
DIMENSIONS (cm): 23 x 17 x 63.5*



# Grandes Superficies

## Superstores



**GALINDO**  
Especialistas en útiles de limpieza



### Mod. 520

Papelera basculante con tapa abatible de acero inox. 18/8 pintada con epoxi. Protector plástico para evitar todo tipo de corrosión.  
MEDIDAS: L 45 x AN 29 x AL 100

*Waste paper basket with hinged flap in 18/8 stainless steel, epoxy paint finish. With plastic protective cover to prevent corrosion.*  
DIMENSIONS (cm): 45 x 29 x 100

### Mod. 340

Papelera cenicero, pintado en epoxi, con tapa y cenicero inox 18/8, con escuadras protectoras para evitar toda clase de corrosión.  
MEDIDAS: L 33 x AN 25 x AL 100

*Wastepaper bin / Ashtray stainless steel, with protector to prevent all type of corrosion.*  
SIZE: 33 x 25 x 100

### Mod. 340/80 G

Papelera Acero Inox 18/8 con tapa basculante. Se puede servir con cubeta interior.  
MEDIDAS: AL 95 x AN 25 x L 32

*18/8 stainless steel waste paper basket with hinged flap. Possibility of inner cartridge.*  
DIMENSIONS (cm): 95 x 25 x 32

### Mod. 340/80

Papelera metálica con tapa basculante de acero inox. 18/8 pintada epoxi. Se puede servir con cubeta interior.  
MEDIDAS: AL 95 x AN 25 x L 32

*Metal waste paper basket with hinged flap in 18/8 stainless steel, epoxy paint finish. Possibility of inner cartridge.*  
DIMENSIONS (cm): 95 x 25 x 32

### Mod. 530

Soporte bolsa pared.  
Chasis en acero Inox. 18/8. y soporte en polipropileno.  
MEDIDAS: AN 43 x L 47

*Wall-mounted waste bag holder with 18/8 stainless steel fixture and polypropylene lid.*  
DIMENSIONS (cm): 43 x 47

### Mod. 530/S

Soporte bolsa suelo.  
Chasis en acero Inox. 18/8. y soporte en polipropileno.  
MEDIDAS: AL 90 x AN 43 x L 47

*Floor-mounted litter bag holder. Chassis in 18/8 stainless steel. Polypropylene holder.*  
DIMENSIONS (cm): 90 x 43 x 47

### Mod. 800/40

Papelera vayven blanca. 40 lt  
Cuerpo de polietileno y tapa de ABS.  
MEDIDAS: AL 63 x 40 Ø

*White flip-top waste bin. Capacity 40 litres. Polyethylene body and ABS cover.*  
DIMENSIONS (cm): 63 x Ø 40

### Mod. 800/20

Papelera vayven blanca. 20 lt  
Cuerpo de polietileno y tapa de ABS.  
MEDIDAS: AL 51 x 32 Ø

*White flip-top waste bin. Capacity 20 litres. Polyethylene body and ABS cover.*  
DIMENSIONS (cm): 51 x Ø 32



# Ceniceros

## Ashtrays



### Mod. 270

Cenicero de pie cromado.  
MEDIDAS: 57 x 24 Ø

Chrome base ashtray  
DIMENSIONS (cm): 24 Ø x 57



### Mod. 600

Cenicero acero inox. 18/8, con colillero interior previsto de cerradura. Fijación suelo  
MEDIDAS: AL 95 x AN 13 x L 17

18/8 stainless steel upright ashtray, with butt cartridge fitted with closure. Floor mounted.  
DIMENSIONS (cm): 95 x 13 x 17

### Mod. 550

Cenicero acero inox. 18/8, con colillero interior previsto de cerradura. Fijación pared  
MEDIDAS: A 50 x AN 13 x L 17

18/8 stainless steel ashtray, with butt cartridge fitted with closure. Wall mounted.  
DIMENSIONS (cm): 50 x 13 x 17

## Ceniceros Pared -- Wall ashtrays



### Mod. 303

Cenicero basculante de pared ovalado en acero inox. 18/8.  
M: AL 10 x 11 Ø

Oval wall mounted hinged ashtray in 18/8 stainless steel.  
DIMENSIONS (cm): 10 x Ø 11



### Mod. 300

Cenicero pared basculante en acero inox. 18/8.  
MEDIDAS: 8 x 8 x 19

Stainless steel swing wall ashtray.  
SIZE: 8 x 8 x 19

## Ceniceros Mural -- Mural ashtrays



### Mod. 190

Cenicero mural acero Inox. 18/8. Cenicero en aluminio y tapa de acero inox. 18/8.  
MEDIDAS: 7 x 25

18/8 stainless steel mural ashtray. Aluminium body with 18/8 stainless steel cover.  
DIMENSIONS (cm): 7 x 25



# Papeleras de Estudio

## Office waste paper baskets



### Mod. 310/G

Papelera de acero inox. 18/8, troquelada, con aro protector de polipropileno, para evitar toda clase de corrosión. MEDIDAS: AL 32 x 20 Ø

18/8 stainless steel waste paper basket, slot-perforated, with protective polypropylene rim to prevent corrosion. DIMENSIONS (cm): 32 x Ø 20



### Mod. 310

Papelera estudio, chapa troquelada de aluzinc, pintado en epoxi, con aro protector de polipropileno, para evitar toda clase de corrosión. MEDIDAS: AL 32 x 20 Ø

Wastepaper bin. Reinforced zinc plated epoxy painted with polypropylene rim protector to prevent all type of corrosion.  
DIMENSIONS (cm): 32 x 20 Ø



### Mod. 310/GH

Papelera de acero inox. 18/8, troquelada, con aro protector de polipropileno, para evitar toda clase de corrosión. MEDIDAS: AL 34 x 23 Ø

18/8 stainless steel waste paper basket, slot-perforated, with protective polypropylene rim to prevent corrosion. DIMENSIONS (cm): 34 x 23 Ø

### Mod. 750

Papelera de estudio galvanizada plastificada con PVC estampado. Con base en acero inox. 18/8. Se puede servir con tapa. COLORES: Marrón y Beige. MEDIDAS: 33 x 26 Ø

Plastic-coated galvanized office waste paper basket with PVC print finish. 18/8 stainless steel base. Available with or without upper rim. COLOURS: Brown and beige. DIMENSIONS (cm): 33 x 26 Ø





## Mod. 680/B -- Mod. 680/M

Papelera estudio plastificada con PVC estampado  
Mod. 680/B: Beige - Mod. 680/M: Marrón  
MEDIDAS: 33 x 23,5 Ø

*Plastic-coated office waste paper basket with PVC print finish.  
Mod. 680/B: Beige - Mod. 680/M: Brown  
DIMENSIONS (cm): 33 x Ø 23.5*

## Mod. 630/B -- Mod. 630/M

Papelera estudio plastificada con PVC estampado  
Mod. 630/B: Beige - Mod. 630/M: Marrón  
MEDIDAS: 33 x 20 Ø

*Plastic-coated office waste paper basket with PVC print finish.  
Mod. 630/B: Beige - Mod. 630/M: Brown  
DIMENSIONS (cm): 33 x Ø 20*



## Mod. 615

Papelera de estudio cuadrada  
plastificada con PVC estampado  
MEDIDAS: AL 33 x AN 18 x L 18

*Square-top plastic-coated office  
waste paper basket with PVC  
print finish.  
DIMENSIONS (cm): 33 x 18 x 18*

## Mod. 625

Papelera con pedal de 5 y 12 lt.  
MEDIDAS: 5L: AL 29 x 20 Ø  
12 L: AL 40 x 25 Ø

*Pedal bin (5 or 12 litres).  
DIMENSIONS (cm): 5L: 29 x Ø 20  
12 L: 40 x Ø 25*



## Mod. 2100/F

Papelera cenicero, grandes superficies, circular  
en acero inox. 18/8, forrada en espuma de piel  
integral de poliuretano, depósito interior galvanizado  
para desperdicios. MEDIDAS: Alto 86 x 45 Ø

*Circular ashtray/waste paper basket for public areas,  
18/8 stainless steel body, external padding in  
polyurethane foam, galvanized inner waste cartridge.  
DIMENSIONS (cm): 86 x Ø 45*

## Mod. 2001/F

Papelera cenicero grandes superficies, en acero inox. 18/8,  
semicircular, cenicero acabado en poliéster negro,  
forrada en espuma de piel integral de poliuretano,  
depósito interior galvanizado para desperdicios.  
MEDIDAS: L 46 x AN 24 x AL 86

*Semicircular ashtray/waste paper basket for public areas,  
18/8 stainless steel body, external padding in polyurethane  
foam, galvanized inner cartridge.  
DIMENSIONS (cm): 46 x 24 x 86*





### Mod. 2001

Papelera cenicero grandes superficies, semicircular en acero inox. 18/8 con aro protector para evitar toda clase de corrosión, con depósito interior de plancha galvanizada.  
MEDIDAS: L 46 x AN 24 x AL 86

*Wastepaper bin/ashtray s/c manufactured s/circular in 18/8 1 mm stainless steel. ABS protection on opening and base interior bin esy emptyng galvanizada.  
DIMENSIONS (cm): 46 x 24 x 86*

### Mod. 2000

Papelera cenicero grandes superficies semicircular, en plancha galvanizada pintada en epoxi con aro protector. Depósito interior de plancha galvanizada. Colores: Blanco y Negro.  
MEDIDAS: L 46 x AN 24 x AL 86

*Semi-Circular wastepaper bin ashtray manufactured in 1 mm. zincada. ABS protection on opening and base interior for ease emptyng. Colour: White, black.  
DIMENSIONS (cm): 46 x 24 x 86*



### Mod. 2100

Papelera cenicero grandes superficies circular, en plancha galvanizada pintada en epoxi con aro protector. Depósito interior de plancha galvanizada.  
Colores: Blanco y Negro.  
MEDIDAS: L 86 x 45 Ø

*Waste paper bin ashtray manufactured in 1 mm. Zincada. ABS protection on opening and base interior for easy emptyng. Colour: White, black.  
DIMENSIONS (cm): 86 x 45 Ø*

### Mod. 2101

Papelera cenicero grandes superficies circular, en acero inox. 18/8 con aro con protector. Depósito interior de plancha galvanizada.  
MEDIDAS: AL 86 x 45 Ø

*Wastepaper bin/ashtray manufactured in 1 mm. zincada. ABS protection on opening and base interior for easy emptyng. Colour: White, black.  
DIMENSIONS (cm): 86 x 45 Ø*



### Mod. 3000/G

Papelera circular inox con tapa de acero inox 18/8 abatible, con cubeta interior.  
MEDIDAS: AL 75 x 45 Ø

*Circular waste paper basket with 18/8 stainless steel removable cover and inner cartridge.  
DIMENSIONS (cm): 75 x Ø 45*



### Mod. 3100/G

Papelera circular inox con tapa de acero inox 18/8 abatible, con cubeta interior.  
MEDIDAS: AL 75 x 37 Ø

*Circular waste paper basket with 18/8 stainless steel removable cover and inner cartridge.  
DIMENSIONS (cm): 75 x Ø 37*



### Mod. 695/G

Papelera circular Medium. Pie y tapa de acero inox. Se puede servir con depósito interior.  
MEDIDAS: AL 72 x 30 Ø

*Medium circular waste paper basket. Foot and cover in stainless steel. Available with or without inner cartridge.  
DIMENSIONS (cm): 72 x Ø 30*



### Mod. 2050/G

Papelera semicircular en acero inox. 18/8 con tapa abatible y cubeta.  
MEDIDA: AL 81 x AN 19 x L 35

*Semicircular waste paper basket in 18/8 stainless steel with removable cover and inner cartridge.  
DIMENSIONS (cm): 81 x 19 x 35*


### Mod. 2060/G

Papelera semicircular en acero inox. 18/8 con tapa abatible y cubeta interior.  
MEDIDAS: AL 75 x AN 23 x L 44

*Semicircular waste paper basket in 18/8 stainless steel with removable cover and inner cartridge.  
DIMENSIONS (cm): 75 x 23 x 44*







### Mod. 2200/G

Papelera Grandes Superficies en acero inox. 18/8. Con puerta trasera y depósito. MEDIDA: L 46 x AN 46 x AL 83

*Waste paper basket for public areas in 18/8 stainless steel. With rear door and collection cartridge. DIMENSIONS (cm): 46 x 46 x 83*



### Mod. 2200

Papelera Grandes Superficies pintada en oxidón. Con puerta trasera y depósito. MEDIDA: L 46 x AN 46 x AL 83

*Waste paper basket for large areas with corrosion-resistant finish. With rear door and collection cartridge. DIMENSIONS (cm): 46 x 46 x 83*

### Mod. 2205

Papelera cuadrada pintada en oxidón con tapa abatible, con depósito interior en PVC. MEDIDA: L 25 x AN 25 x AL 58

*Square waste paper basket with corrosion-resistant finish, with removable cover, inner cartridge in PVC. DIMENSIONS (cm): 25 x 25 x 58*

### Mod. 2210

Papelera cuadrada pintada en oxidón con tapa abatible y cubeta interior. MEDIDA: L 32 x AN 32 x AL 76

*Square waste paper basket with corrosion-resistant finish, with removable cover and inner cartridge. DIMENSIONS (cm): 32 x 32 x 76*

### Mod. 2205/G

Papelera cuadrada acabada en acero Inoxidable con tapa abatible, con depósito interior en PVC. MEDIDA: L 25 x AN 25 x AL 58

*Square waste paper basket with stainless steel finish, removable cover, inner cartridge in PVC. DIMENSIONS (cm): 25 x 25 x 58*



### Mod. 2210/G

Papelera cuadrada en acero inoxidable con tapa abatible y cubeta interior. MEDIDA: L 32 x AN 32 x AL 76

*Square waste paper basket in stainless steel with removable cover and inner cartridge. DIMENSIONS (cm): 32 x 32 x 76*



# Reciclaje recycle



**GALINDO**  
Especialistas en útiles de limpieza





## Mod. 2207

Papelera de reciclaje rectangular en acero inoxidable 304 de 0,8mm, con tres departamentos individuales con tapa abatible. Se puede servir con depósito interior.  
MEDIDAS: L 73 x AN 25 x AL 70  
MEDIDA de orificio: 12 Ø

*Rectangular recycling, 0.8 mm thick, (AISI) 304 stainless steel wastepaper, with three individual sections, with folding cover. It can be supplied with an inner container.  
DIMENSIONS (cm): 73 x 25 x 70  
Orifice DIMENSIONS: 12 Ø*



## Mod. 2208

Papelera de reciclaje rectangular en acero inoxidable 304 de 0,8mm, con dos departamentos individuales con tapa abatible. Se puede servir con depósito interior.  
MEDIDAS: L 49 x AN 25 x AL 70  
MEDIDA de orificio: 12 Ø

*Rectangular recycling, 0.8 mm thick, (AISI) 304 stainless steel wastepaper, with two individual sections, with folding cover. It can be supplied with an inner container.  
DIMENSIONS (cm): 49 x 25 x 70  
Orifice DIMENSIONS: 12 Ø*



## Mod. 4100

Papelera de reciclaje redonda en acero inoxidable 304 de 1 mm, con dos departamentos individuales con tapa abatible. MEDIDAS: AL 75 x 45 Ø

*Round recycling in 1 mm thick (AISI) 304 stainless steel wastepaper, with two individual sections, with folding cover.  
DIMENSIONS (cm): 75 x 45*



## Mod. 4000

Papelera de reciclaje redonda en acero inoxidable 304 de 1mm, con 3 departamentos individuales con tapa abatible.  
MEDIDAS: AL 85 x 50 Ø

*Round recycling in 1 mm thick (AISI) 304 stainless steel wastepaper, with three individual sections, with folding cover.  
DIMENSIONS (cm): 85 x 50 Ø*





### Mod. 2210/R

Papelera cuadrada de chapa zincada pintada en oxidón, con tapa abatible en acero inox. con detalle de reciclar. Depósito interior P.V.C.  
MEDIDAS: L 32 x AN 32 x AL 76

*Square wastepaper bin in zinc-plated metal sheet, painted with brown rust finish, with folding stainless steel cover, with recycling details. Inner PVC container.  
DIMENSIONS (cm): 32 x 32 x 76*



### Mod. 2205/R

Papelera cuadrada de chapa zincada pintada en oxidón con tapa abatible en acero inox. Con detalle de reciclar. Depósito interior P.V.C.  
MEDIDAS: L 25 x AN 25 x AL 58

*Square wastepaper bin in zinc-plated metal sheet, painted with brown rust finish, with folding stainless steel cover, with recycling details. Inner PVC container.  
DIMENSIONS (cm): 25 x 25 x 58*

# Hotel y Equipaje

## Hotels and Baggage



**GALINDO**  
Especialistas en útiles de limpieza





### Mod. 590

Carro maletero en acero inox. 18/8.  
Dos ruedas fijas de 200 Ø.  
Dos ruedas de 150 Ø. Son encajables.  
MEDIDAS: L 102 x AN 66 x AL 92

*Baggage cart in 18/8 stainless steel.  
Two fixed wheels Ø 200 mm.  
Two swivel wheels Ø 150 mm.  
Side-stackable.  
DIMENSIONS (cm): 102 x 66 x 92*

### Mod. 240

Carro maletero, chasis cromado, ruedas reforzadas de 150 Ø.  
Se fabrica en acero inox. 18/8.  
MEDIDAS: L 109 x AN 55 x AL 88

*Baggage cart with chrome-plated chassis, reinforced wheels Ø 150 mm.  
18/8 stainless steel core.  
DIMENSIONS (cm): 109 x 55 x 88*



### Mod. 470

Carretilla en acero inox. 18/8 con doble baranda. Preparada para varias utilidades. Ruedas de 160 Ø.  
MEDIDAS: L 117 x AN 60 x AL 105

*18/8 stainless steel cart with front and rear rails. Multi-purpose. Wheel Ø 160 mm.  
DIMENSIONS (cm): 117 x 60 x 105*



### Mod. 470/S

Carretilla en acero inox. 18/8. Preparada para varias utilidades. Ruedas de 160 Ø.  
MEDIDAS: L 117 x AN 60 x AL 105

*18/8 stainless steel cart. Multi-purpose. Wheel Ø 160 mm.  
DIMENSIONS (cm): 117 x 60 x 105*



## Carros Perchero

### Hanger trolleys

### Mod. 370

Carro perchero, de tubo cromado de 25mm Ø, con soporte ropero telescópico, se sirve con una o dos bandejas de polipropileno reforzado, ruedas de 125 Ø.  
MEDIDAS: L 95 x AN 55 x AL 185

*Hanger trolley in chrome-plated tube Ø 25 mm, with extending hanger, available with one or two strengthened polypropylene trays, Ø 125 mm wheels.  
DIMENSIONS (cm): 95 x 55 x 185*





### Mod. 850

Carro Luxe Móvil. Perchero. Tubo acero inox. 18/8. Con ruedas giratorias de 100 mm Ø con protectores. DESMONTABLE, ENCAJABLES.

MEDIDAS: L 160 x AN 60 x AL 170

*Luxury mobile hanger trolley. 18/8 stainless steel tubing. Ø 100 mm wheels and protective disks.*

*STACKABLE AND COLLAPSIBLE.*

*DIMENSIONS (cm): 160 x 60 x 170*

### Mod. 905

Carro Maletero. Perchero en acero inoxidable.

MEDIDAS: Grande: AL 187 x AN 62 x L 112

Pequeño: AL 187 x AN 62 x L 89

*Luggage trolley. With stainless steel hanger.*

*DIMENSIONS (cm):*

*Large: 187 x 62 x 112*

*Small: 187 x 62 x 89*




### Mod. 850/P

Carro Perchero en acero inox. 18/8 de 25 x 1,5cm Ø con 4 ruedas giratorias de 75 mm Ø. MEDIDAS: L 160 x AN 50 x AL 150

*18/8 stainless steel hanger trolley 25 x 1,5cm Ø. 4 swivel wheels, Ø 75 mm.*

*DIMENSIONS (cm): 160 x 50 x 150*



### Mod. 900

Carro Luxe Maletero/Perchero. Tubo acero inox. 18/8. Plataforma metálica, cubierto con moqueta, barra perchera. Ruedas: 2 fijas y 2 giratorias de 200 Ø. MEDIDAS: L 112 x AN 62 x AL 190

*Luxury baggage/hanger trolley. 18/8 stainless steel tubing. Metal base with pile covering, hanger bar.*

*Wheels: 2 fixed and 2 swivel, Ø 200 mm.*

*DIMENSIONS (cm): 112 x 62 x 190*

### Mod. 910


Carro de acero inox. 18/8. Plataforma metálica cubierta con moqueta con barra perchera. 2 Ruedas fijas y 2 ruedas giratorias de 200 mm Ø. MEDIDAS: Grande: L 112 x AN 62 x AL 185 Pequeño: L 89 x AN 62 x AL 185

*18/8 stainless steel trolley. Metal base with pile covering, hanger bar. 2 fixed and 2 swivel wheels, Ø 200 mm.*

*DIMENSIONS (cm):*

*Large: 112 x 62 x 185*

*Small: 89 x 62 x 185*





**Mod. 915**

Carro Luxe Maletero/Perchero con tubo de acero inox. 18/8. Plataforma metálica cubierta con moqueta con barra perchera. 2 Ruedas fijas y 2 ruedas giratorias de 200 mm Ø.  
MEDIDAS: L 112 x AN 62 x AL 176

*Luxury baggage/hanger trolley. 18/8 stainless steel tubing. Metal base with pile covering, hanger bar. Wheels: 2 fixed and 2 swivel, Ø 200 mm.  
DIMENSIONS (cm): 112 x 62 x 176*



**Mod. 610**

Soporte maletero cromado plegable.  
MEDIDAS: L 73 x AN 61 x AL 69.

*Folding chrome-plated luggage stand.  
DIMENSIONS (cm): 73 x 61 x 69*



**Mod. 620**

Soporte auxiliar bandeja en acero inox. 18/8  
MEDIDAS: L 59 x AN 40 x AL 69

*Folding tray stand in 18/8 stainless steel.  
DIMENSIONS (cm): 59 x 40 x 69*



**Mod. 920**

Paragüero múltiple  
MEDIDAS: L 68 x AN 28 x AL 66

*Umbrella stand  
DIMENSIONS (cm): 68 x 28 x 66*





# Pies y Cordones Separación

Rope and post / retractable barrier systems



## Mod. Cuerdas

Cuerdas. LONGITUD: 1 mt. / 1,5 mt.  
COLORES: beige, burdeos, azul y negro.

### Mod. Ropes

Ropes. LENGTH: 1 m 1.5 m.  
COLOURS: beige, wine, blue, black.



## Mod. Palo 280

Poste, pie cónico de metal.  
Colores: inox., cromado y dorado  
MEDIDAS: AL 89 cm. x 30 Ø.

Post with conical metal  
will server as 1 m or 1,5 m cordon.  
Size: 89 x 30 Ø



## Mod. Palo 2560

Porta notas adaptable  
a Mod. Palo 2555

Mod. stanchion 2560  
Notice holder adaptable  
to Mod. stanchion 2555.

## Mod. Palo 2555

Poste extensible con cinta de 2 mt.

### Mod. Stanchion 2555

Retractable belt stanchion (belth length: 2 m).



## Mod Piso Mojado

Piso mojado

Wet Floor

Baño  
Toilette



**GALINDO**

Especialistas en útiles de limpieza





## Mod. 160 / 170

Portarrollo de papel Higiénico.  
**Mod. 160** Aluzinc pintado epoxi color blanco  
 MEDIDAS: 24 x 13  
**Mod. 170** Aluzinc pintado epoxi color blanco  
 MEDIDAS: 29 x 13

*Toilet roll dispenser.*  
**Mod. 160** Aluzinc with white epoxy paint finish.  
 DIMENSIONS (cm): 24 x 13  
**Mod. 170** Aluzinc with white epoxy paint finish.  
 DIMENSIONS (cm): 29 x 13



## Mod. 160G / 170G

Portarrollo de Papel Higiénico.  
**Mod. 160-G** acero inox. 18/8. MEDIDAS: 24 x 13  
**Mod. 170-G** acero inox. 18/8. MEDIDAS: 29 x 13

*Toilet roll dispenser.*  
**Mod. 160-G** 18/8 stainless steel  
 DIMENSIONS (cm): 24 x 13  
**Mod. 170-G** 18/8 stainless steel  
 DIMENSIONS (cm): 29 x 13

## Mod. 200

Escobillero en acero inox. 18/8.  
 Se puede servir con soporte de pared.  
 MEDIDAS: Alto 37 x 8,5 Ø

*Toilet brush and holder in 18/8 stainless steel. Wall fixture available as option.*  
 DIMENSIONS (cm): 37 x Ø 8.5



## Mod. 740

Asiento bañera en acero inox. 18/8. Abatible.  
 MEDIDAS: 40 x 40

*Bath seat in 18/8 stainless steel. Removable.*  
 DIMENSIONS (cm): 40 x 40



## Mod. 510

Dispensador de toallitas zig-zag en acero inox. 18/8  
 MEDIDAS: L 27 x AN 13 x AL 30

*Zig-zag paper towel dispenser in 18/8 stainless steel.*  
 DIMENSIONS (cm): 27 x 13 x 30



## Mod. 330

Portapañuelos de celulosa en acero inox. 18/8.  
 MEDIDAS: AL 6 x AN 14 x al 27

*Tissue paper dispenser in 18/8 stainless steel.*  
 DIMENSIONS (cm): 6 x 14 x 27



## Mod. 350

Armarios llaveros 56, 108, 156, 246, 447 llaves  
 MEDIDAS: 250 x 390 x 60  
 260 x 390 x 60  
 320 x 520 x 60

*Keys cupboard 56, 108, 156, 246, 447 keys*  
 SIZE: 250 x 390 x 60  
 260 x 390 x 60  
 320 x 520 x 60











**GALINDO**  
Especialistas en útiles de limpieza





# GALINDO

Especialistas en útiles de limpieza

**Pol. Ind. El Pla** · Indústria, 11 / Nave 6  
Tels. 93 685 37 21 · 93 685 37 26  
Fax 93 685 39 20  
08980 Sant Feliu de Llobregat (Barcelona)  
talleres@talleresgalindo.com  
www.talleresgalindo.com



Su distribuidor: